

PROVENCE-ALPES-CÔTE D'AZUR

# BILAN DES VACANCES DE PRINTEMPS ET PREMIERS PONTS DE MAI 2026

28 MAI 2026



# PRINCIPAUX ENSEIGNEMENTS

BILAN DES VACANCES DE PRINTEMPS ET PREMIERS PONTS DE MAI 2026

Effet calendaire ayant fortement influencé la dynamique touristique des vacances cette année :

- **week-end de Pâques, positionné le 5 avril cette année contre le 20 avril l'an dernier**, a modifié la répartition des séjours.
- **en 2025, concomitance du week-end pascal avec le chevauchement des vacances des trois zones scolaires** avait soutenu de manière exceptionnelle la fréquentation.

**La fréquentation des touristes français recule de 15 %** sur les vacances de printemps par rapport à 2025.

À l'inverse, **la clientèle internationale affiche une progression** continue depuis la mi-mars, contribuant à limiter l'impact du recul de la clientèle française.

**Les résultats dans l'hôtellerie restent encourageants**, avec un taux d'occupation atteignant 70 %, en progression d'un point par rapport à 2025, et des réservations déjà bien orientées pour les prochains mois.

**Dans les locations saisonnières, la demande progresse de 3%** sur le mois d'avril et l'occupation moyenne des hébergements est stable à 33%.

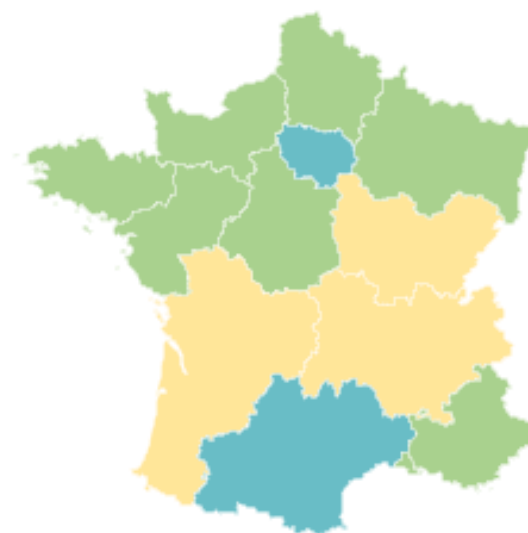
# CALENDRIER DES VACANCES DE PRINTEMPS

FRANCE



## Période de vacances de printemps selon les zones académiques

	<b>Zone A</b> Lyon, Bordeaux, Dijon...	<b>Zone B</b> Aix-Marseille, Nice, Lille, Strasbourg, Rennes...	<b>Zone C</b> Paris, Toulouse, Montpellier	<b>Lundi de Pâques</b>	<b>Jeudi de l'Ascension</b>
<b>2026</b>	<b>du 4 au 20 avril</b>	<b>du 11 au 27 avril</b>	<b>du 18 avril au 4 mai</b>	<b>6 avril</b>	<b>14 mai</b>
2025	du 19 avril au 4 mai	du 5 avril au 21 avril	du 12 avril au 27 avril	21 avril	29 mai



Pays en vacances au même moment :

Les Britanniques et Italiens étaient en vacances, une semaine avant nous cette année.

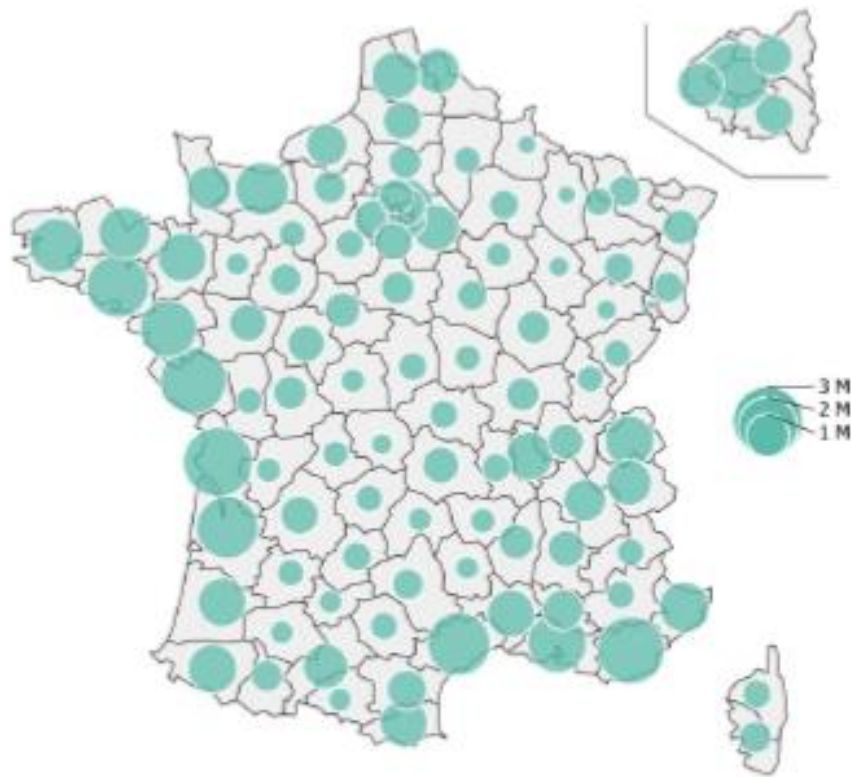
Le 1<sup>er</sup> mai et le 8 mai étaient positionnés un vendredi cette année contre un jeudi l'année dernière.

# FRÉQUENTATION TOURISTIQUE DES FRANÇAIS

EN FRANCE

## Les destinations touristiques des Français du 4 avril au 1er mai 2026

en millions de nuitées par département



Les Français ont plébiscité les destinations littorales et urbaines pendant les vacances de printemps 2026.

22 destinations départementales concentrent la moitié des nuitées françaises de la période, parmi lesquelles 19 disposent d'un littoral. On y retrouve d'ailleurs les 3 départements littoraux de notre région.

Par rapport aux vacances de printemps 2025 :

**9 départements sur 10 sont en retrait**

10% sont en stabilité, majoritairement situées en région parisienne.

Aucune destination départementale ne progresse

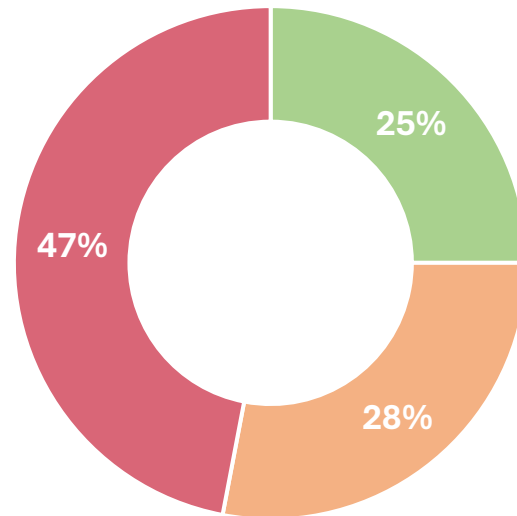
 **Nuitées françaises**  
-11%

 **Nuitées internationales**  
-6%

# L'AVIS DU CLUB PRO DU CRT

EN RÉGION SUD

Par rapport à l'année dernière, comment jugez-vous la fréquentation des vacances de printemps 2026 ?




■ En hausse ■ Stable ■ En baisse

L'an dernier, 48% des pros avaient jugé la fréquentation en hausse sur les vacances de printemps

Niveau de satisfaction de la fréquentation des vacances de printemps 2026

**3,1 /5**



contre 3,5/5 lors des vacances de printemps 2025



PROVENCE-ALPES-CÔTE D'AZUR

# FRÉQUENTATION TOURISTIQUE

Source :  
Orange Flux Vision  
Tourisme

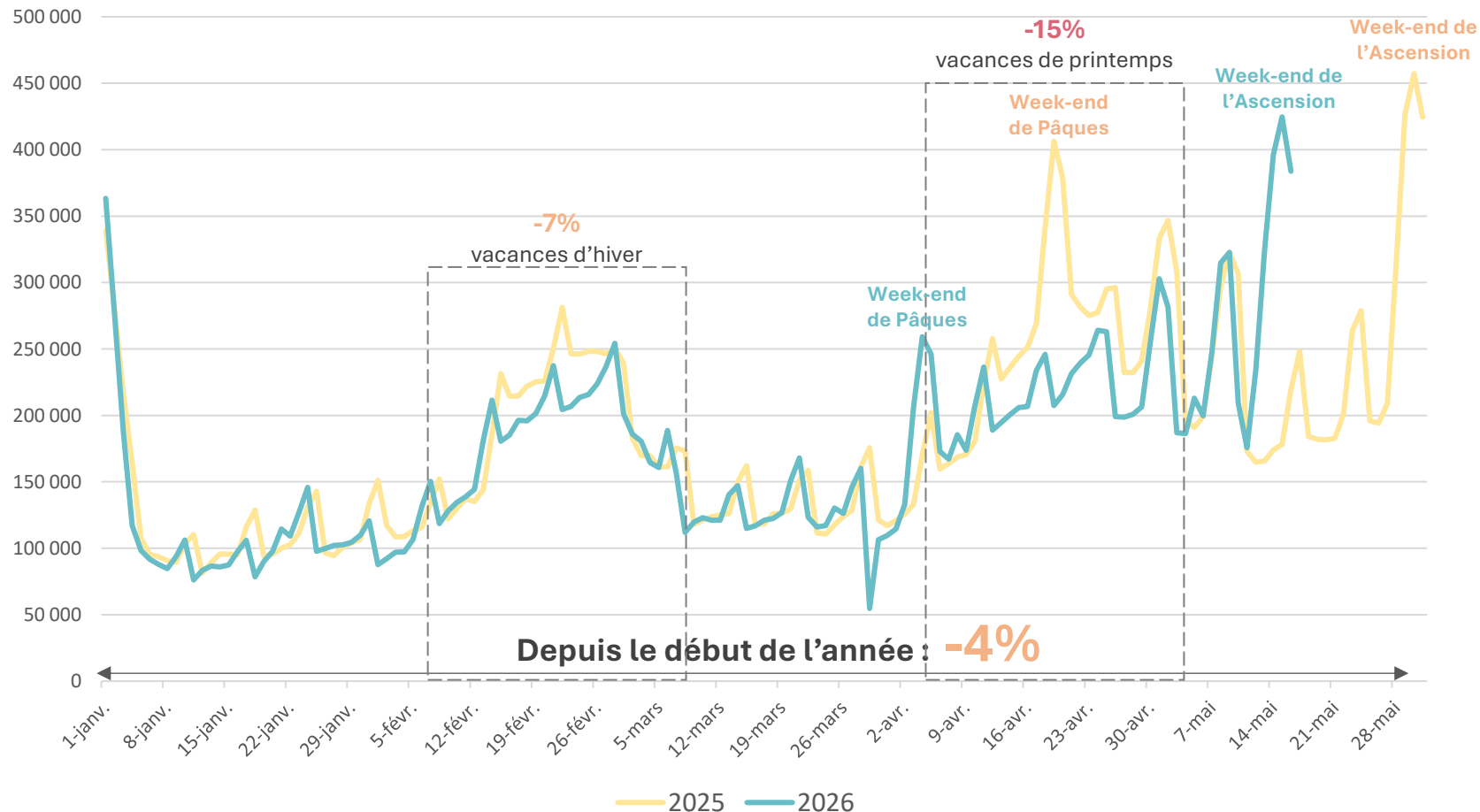
# FRÉQUENTATION DES TOURISTES FRANÇAIS EXTRARÉGIONAUX

RÉGION SUD

Evolution 2026/2025



## Fréquentation quotidienne (en nuitées)



Vacances de printemps

**-15%**

La fréquentation des touristes français **extrarégionaux** est en net retrait pendant les vacances de printemps 2026, par rapport à la même période l'an dernier.

**Le positionnement du week-end de Pâques juste avant les vacances - alors qu'il était positionné au croisement des vacances des 3 zones en 2025 - a fortement impacté la fréquentation.**

Dans le détail, la fréquentation est stable au démarrage de la période puis en très nette baisse sur les deux semaines centrales.

Le week-end du 1<sup>er</sup> mai est également en baisse alors que celui du 8 mai est équivalent.

A noter : le haut niveau de fréquentation du week-end de l'Ascension positionné 2 semaines avant cette année, comparativement à 2025.

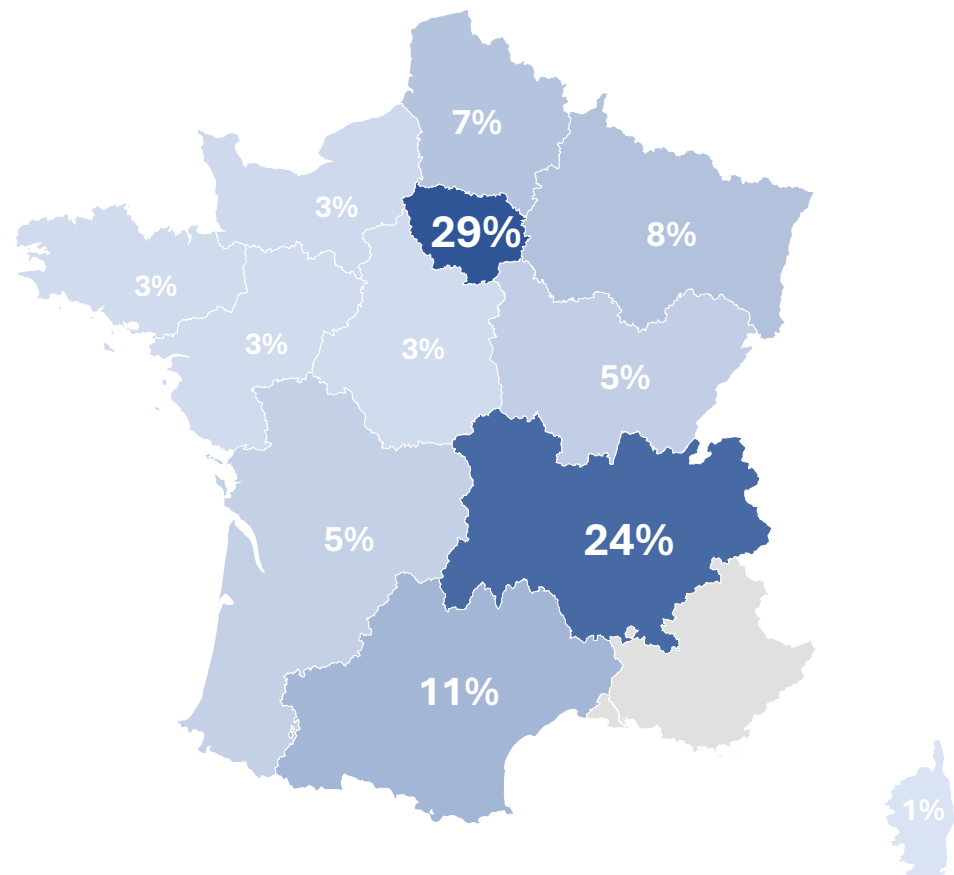
Depuis le début de l'année, la fréquentation des touristes français est en légère baisse de 4%.

# FRÉQUENTATION DES TOURISTES FRANÇAIS EXTRARÉGIONAUX

RÉGION SUD

Evolution 2026/2025

## 🔍 Répartition des nuitées françaises par région d'origine pendant les vacances de printemps 2026



  
Vacances de printemps  
**-15%**

### TOP 5 des régions d'origine

1. Ile-de-France **-16%**
2. Auvergne-Rhône-Alpes **-17%**
3. Occitanie **-8%**
4. Hauts-de-France **-20%**
5. Grand-Est **-15%**

**Les touristes originaires d'Ile-de-France représentent près d'1/3 des touristes français extrarégionaux pendant les vacances de printemps 2025.** On retrouve ensuite les touristes originaires d'Auvergne-Rhône-Alpes et d'Occitanie.

Les touristes en provenance des principales régions sont en baisse entre -15% et -20%. A l'exception de l'Occitanie qui enregistre une baisse plus limitée de 8%.

*Ces résultats ne tiennent pas compte des touristes intrarégionaux.*

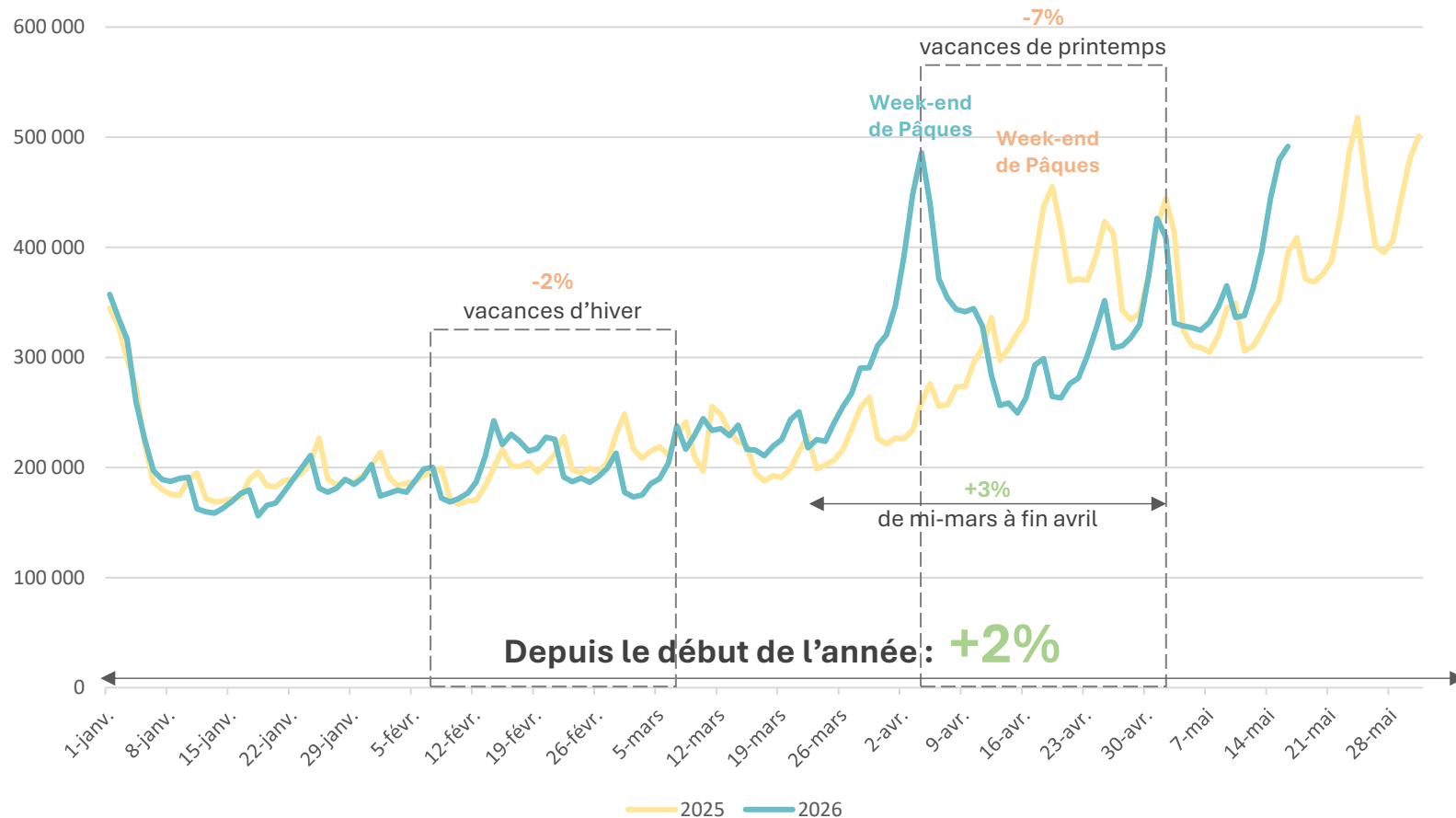
# FRÉQUENTATION DES TOURISTES INTERNATIONAUX

RÉGION SUD

Evolution 2026/2025



## Fréquentation quotidienne (en nuitées)



Vacances de printemps











-7%

**La fréquentation des touristes internationaux est en baisse pendant les vacances de printemps 2026 par rapport à l'année dernière.** Une baisse qui s'explique une nouvelle fois par le positionnement du week-end de Pâques, situé plus tôt cette année juste avant le début des vacances de printemps. Depuis le début de l'année, la fréquentation internationale est en légère hausse de 2%.

# FRÉQUENTATION DES TOURISTES INTERNATIONAUX

RÉGION SUD

## Top 10 des marchés internationaux et évolutions 2026/2025

		Vacances de printemps	Depuis le début de l'année
	1. Allemagne	-10%	+21%
	2. Etats-Unis	+16%	+9%
	3. Italie	-37%	-25%
	4. Royaume-Uni	-34%	-26%
	5. Suisse	-9%	+13%
	6. Pays-Bas	-1%	+15%
	7. Espagne	-22%	-14%
	8. Belgique	-14%	-6%
	9. Suède	+8%	+8%
	10. Canada	+34%	+38%
	<b>Global international</b>	<b>-7%</b>	<b>+2%</b>

**La quasi-totalité des clientèles internationales est en baisse sur la période des vacances de printemps** (à l'exception des Etats-Unis, de la Suède et du Canada).

Ces baisses s'expliquent par le positionnement du week-end de Pâques juste avant les vacances alors qu'il était positionné en cœur de vacances l'an dernier.

**Cependant, depuis le début de l'année, la fréquentation internationale est en légère progression. A noter cependant, la forte baisse des touristes en provenance d'Italie et du Royaume-Uni, deux clientèles internationales majeures de notre région.**

Parmi les clientèles extra-européennes, on note une baisse de certains marchés d'Asie-Océanie (Inde -26% Corée du Sud -20% Australie -29%) alors que la Chine et le Japon continuent de progresser (avec respectivement +12% et +20% par rapport à l'an dernier).



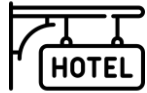
PROVENCE-ALPES-CÔTE D'AZUR

# HÔTELLERIE URBAINE

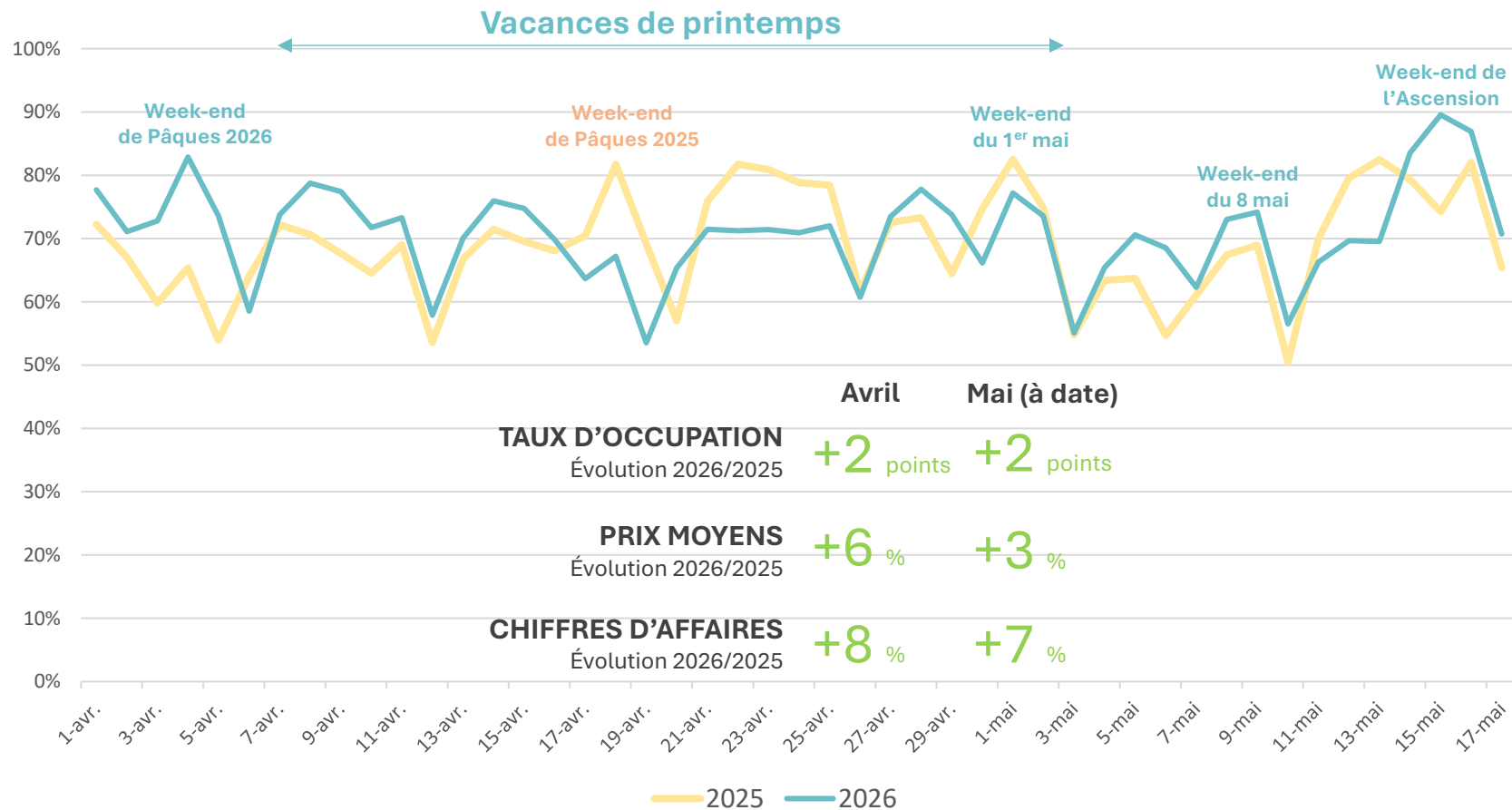
Sources :  
MKG Consulting  
Insee

# HÔTELLERIE URBAINE

RÉGION SUD



## Taux d'occupation quotidien dans les hôtels en avril et mai



## Vacances de printemps

69%  
en 2025

70%  
en 2026

Le taux d'occupation moyen lors des vacances de printemps 2026 est de 70% (contre 60% pour les vacances d'hiver), en progression d'un point par rapport à l'année dernière à la même période.

La hausse des taux d'occupation est nette sur la première semaine des vacances puis une baisse sur les deux semaines centrales est observée et revient à l'équilibre lors de la dernière semaine. Ces évolutions s'expliquent par le décalage du calendrier (week-end de Pâques hors vacances cette année et zones scolaires différentes). Cette année les week-ends du 8 mai et de l'Ascension sont meilleurs que l'an dernier alors que celui du 1<sup>er</sup> mai est en retrait.

# HÔTELLERIE URBAINE

RÉGION SUD



## Performances lors des vacances de printemps par département

	Taux d'occupation samedi 4 avril 2026	Taux d'occupation vacances de printemps 2026	TO évolution 26/25	Prix Moyens évolution 26/25	RevPar évolution 26/25
Alpes-Maritimes	89%	71%	+0 point	+8%	+8%
Bouches-du-Rhône	85%	73%	+1 point	+2%	+3%
Var	71%	65%	+1 point	+3%	+4%
Vaucluse	69%	69%	+1 point	0%	+1%
Provence-Alpes-Côte d'Azur	83%	70%	+1 point	+5%	+5%

Zoom week-end de Pâques

Vacances de printemps

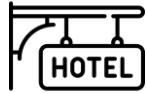
**Le taux d'occupation sur les vacances de printemps est globalement stable dans tous les départements urbains de la région.** C'est dans les Bouches-du-Rhône et les Alpes-Maritimes que le taux est le plus haut (73% et 71%).

Les prix moyens progressent de 8% dans les Alpes-Maritimes alors que les prix sont plus stables dans les autres départements.

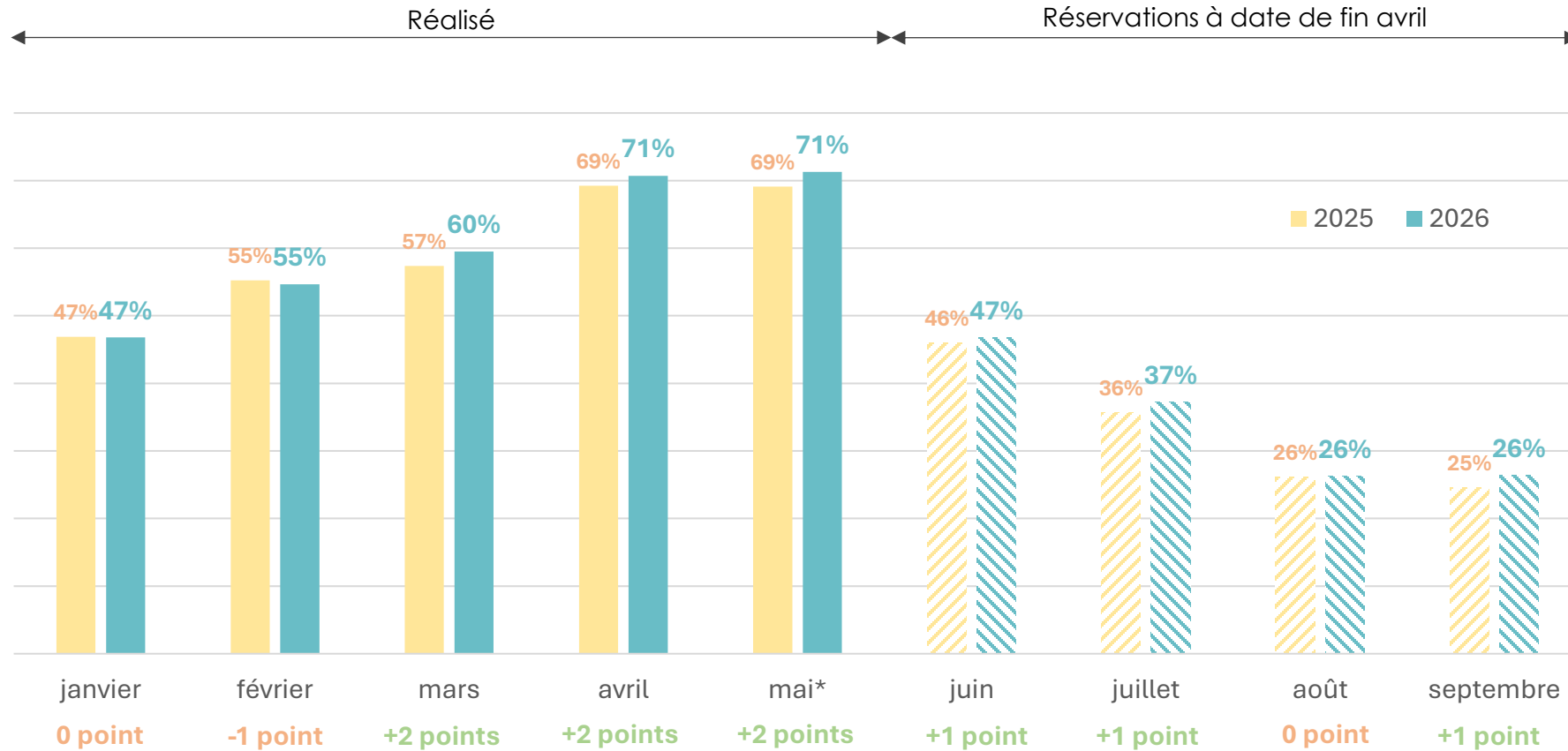
Sur le week-end de Pâques le taux varie de 69% à 89% selon les territoires.

# HÔTELLERIE URBAINE

RÉGION SUD



## Évolution des taux d'occupation mensuels et état des réservations pour les 4 prochains mois



Après un début d'année (janvier-février) en stabilité, le taux d'occupation moyen progresse de 2 points en mars, avril et sur les 2 premières semaines du mois de mai.

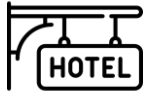
Pour les prochains mois, les réservations sont globalement assez proches des niveaux observés l'an dernier sur la même période (avance d'un point en juin, juillet et septembre).

\* du 1er au 17 mai

Source : MKG Consulting

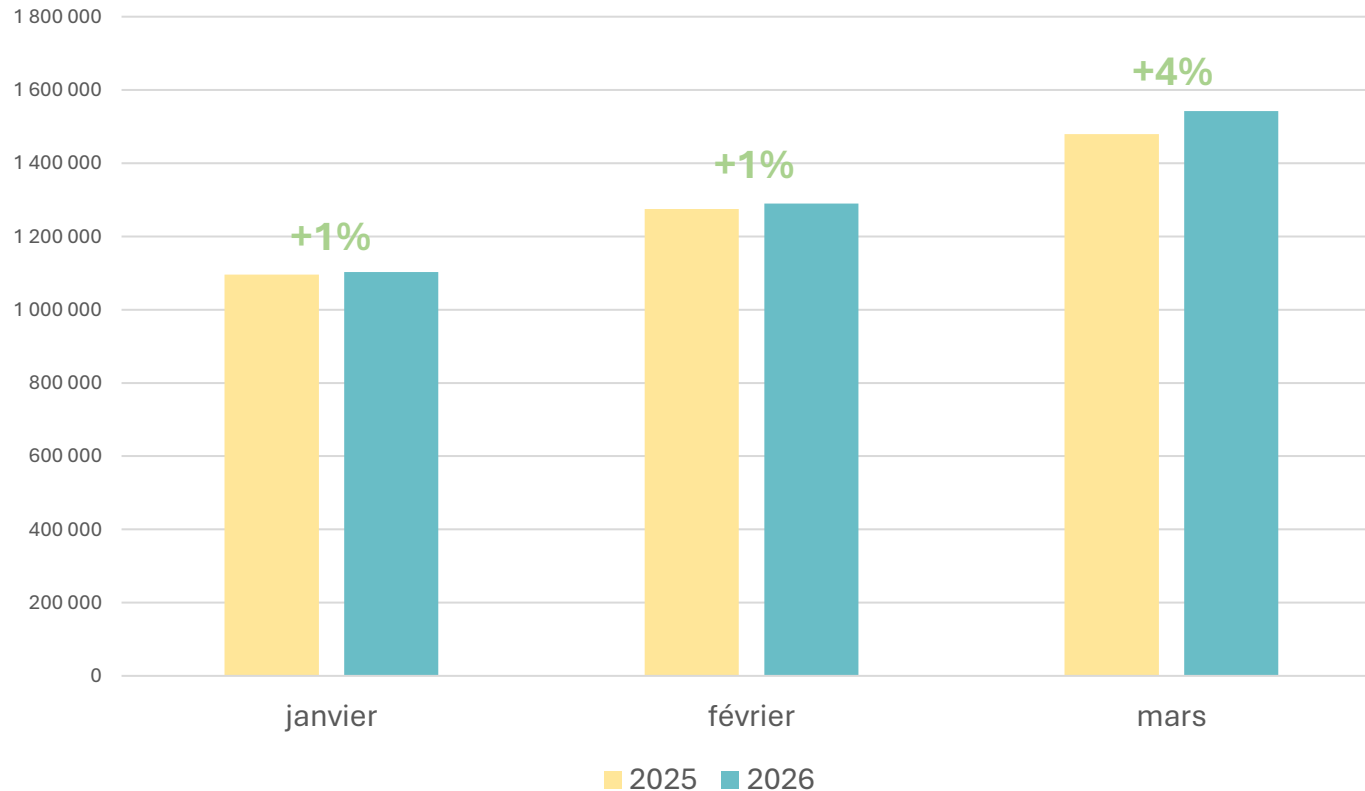
# HÔTELLERIE

RÉGION SUD



## Nuitées hôtelières mensuelles

Evolution 2026/2025



+2%

1<sup>er</sup> trimestre



Nuitées françaises

0%



Nuitées internationales

+7%

**Au premier trimestre 2026, la fréquentation des hôtels de la région est en progression de 2%.** Après deux premiers mois en quasi-stabilité, le mois de mars affiche une progression de 4%.

**La dynamique est portée par la progression de la fréquentation internationale, alors que la clientèle française est stable.**

Parmi les clientèles internationales en hausse, on retrouve les Etats-Unis, l'Allemagne, la Suisse, la Chine et les Pays-Bas alors que le Royaume-Uni, la Scandinavie, la Corée du Sud et l'Inde sont en baisse.



PROVENCE-ALPES-CÔTE D'AZUR

# LOCATIONS SAISONNIÈRES

Sources :  
LightHouse pour FTO  
AirDNA

# LOCATIONS SAISONNIÈRES

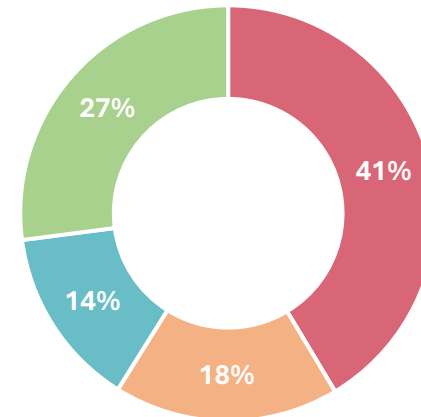
RÉGION SUD



## Principaux indicateurs de performance au mois d'avril 2026

Evolution 2026/2025

	avril 2026	évolution 2026/2025
Offre hébergements disponibles	124 000	+3%
<b>Nuitées réservées</b>	<b>1 046 000</b>	<b>+3%</b>
Taux d'occupation moyen	33%	<b>0 point</b>
Prix moyen	151 €	+6%
RevPar logement	1 221 €	+6%



### Périodes réservées sur le mois

- Aucune réservation
- 1 à 7 jours
- 8 à 14 jours
- 15 à 31 jours

En avril 2026, **l'ensemble des indicateurs progresse par rapport à l'année dernière.**

On dénombre 124 000 logements disponibles sur le mois.

On note une **progression identique de l'offre et de la demande (+3%).**

**Le taux d'occupation de 33% est donc stable**

On note une progression des prix mais une légère baisse de la durée de séjours (à moins de 4 jours).

**Plus de 4 logements sur 10 disponibles sur le mois d'avril n'ont enregistré aucune réservation.** Et un peu plus d'1 logement sur 4 a réalisé une période de réservations cumulée supérieure à 15 jours sur le mois.

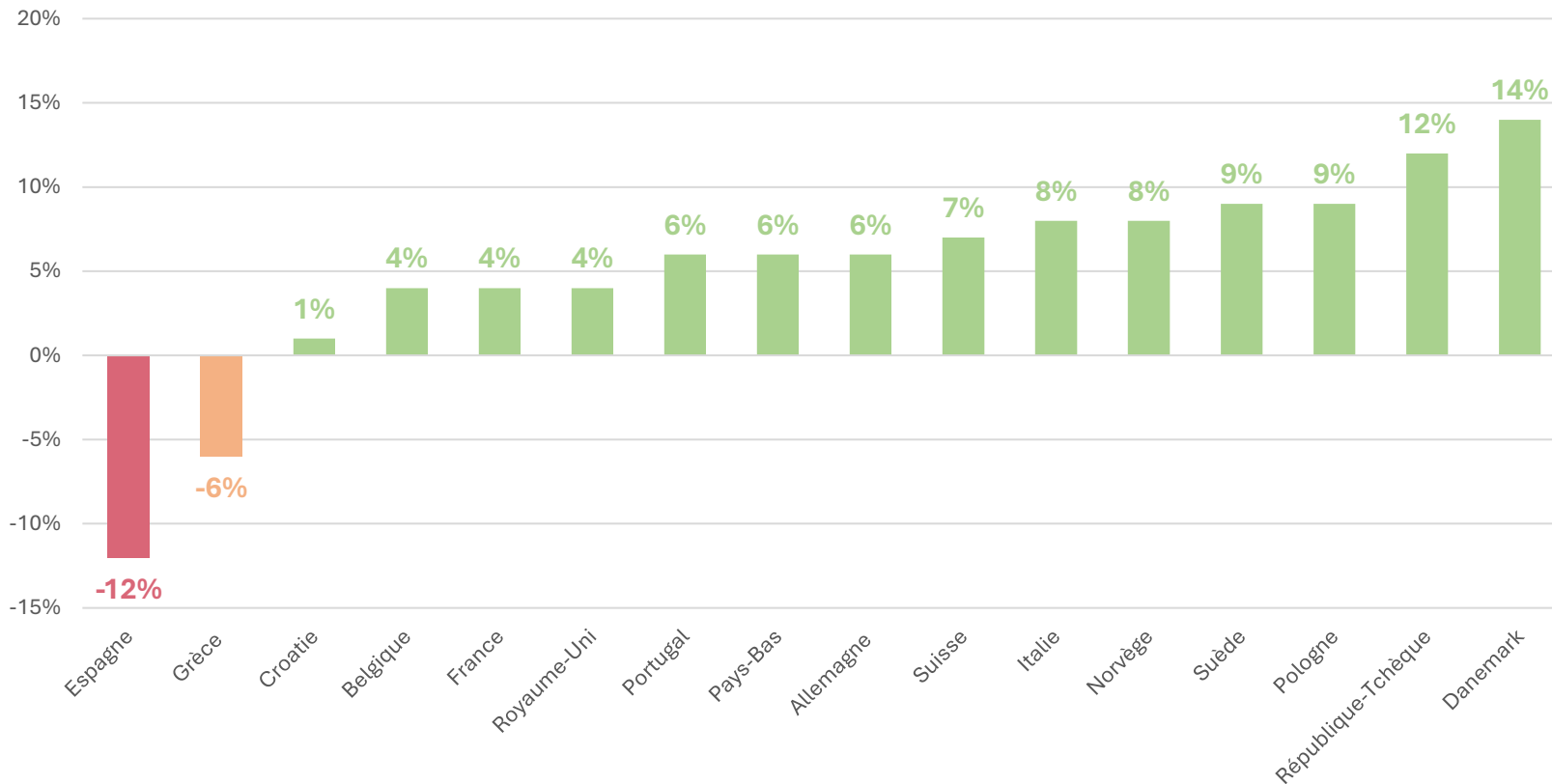
Source : France Tourisme Observation – LightHouse

# LOCATIONS SAISONNIÈRES

EUROPE



## Évolutions 2026/2025 de l'offre disponible au premier trimestre dans les principaux pays européens



**L'offre disponible dans ce mode d'hébergement continue de croître dans la grande majorité des pays européens**, même si le rythme ralentit, à l'exception des pays scandinaves et de certains pays d'Europe de l'Est (Pologne et République tchèque).

**Deux pays représentant des destinations littorales de premier plan enregistrent cependant des baisses de l'offre disponible**, notamment l'Espagne, à la suite des réglementations strictes instaurées (40 000 annonces en moins par rapport au premier trimestre 2026).

Source : AirDNA - article du blog date du 21 avril 2026



PROVENCE-ALPES-CÔTE D'AZUR

# ALPES DU SUD

Sources :  
G2A Consulting  
Domaines skiables de France

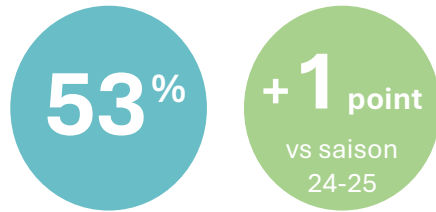
# ALPES DU SUD

SAISON 2025-2026



## Saison 2025-2026

TO des hébergements marchands



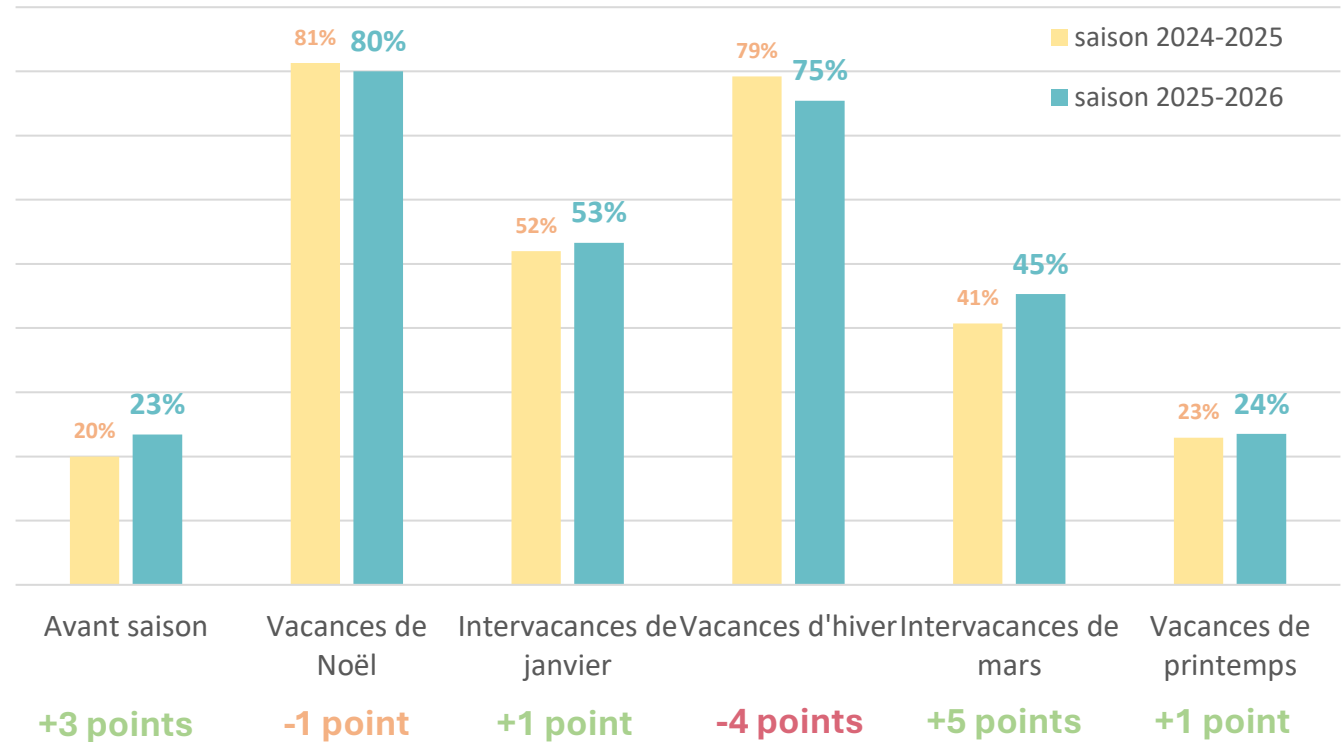
### Nuitées dans les hébergements marchands: +8%

Sur l'ensemble de la saison, le taux d'occupation moyen des hébergements marchands des Alpes du Sud s'établit à **53 %**, soit une **progression de 1 point** par rapport à la saison précédente. Les nuitées enregistrent également une **hausse de 8%**.

Dans le détail, la fréquentation progresse en **avant-saison**, portée par un enneigement plus précoce cette année. À l'inverse, une **légère baisse** est observée durant les vacances de Noël, puis plus nettement lors des **vacances d'hiver**, en raison d'un calendrier des vacances scolaires moins favorable et de conditions météorologiques défavorables lors de la première semaine.

En dehors de ces périodes, le **niveau d'occupation est globalement orienté à la hausse** sur le reste de la saison.

## Taux d'occupation par période



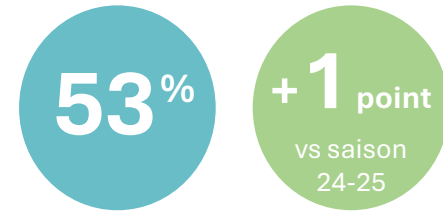
# ALPES DU SUD

SAISON 2025-2026

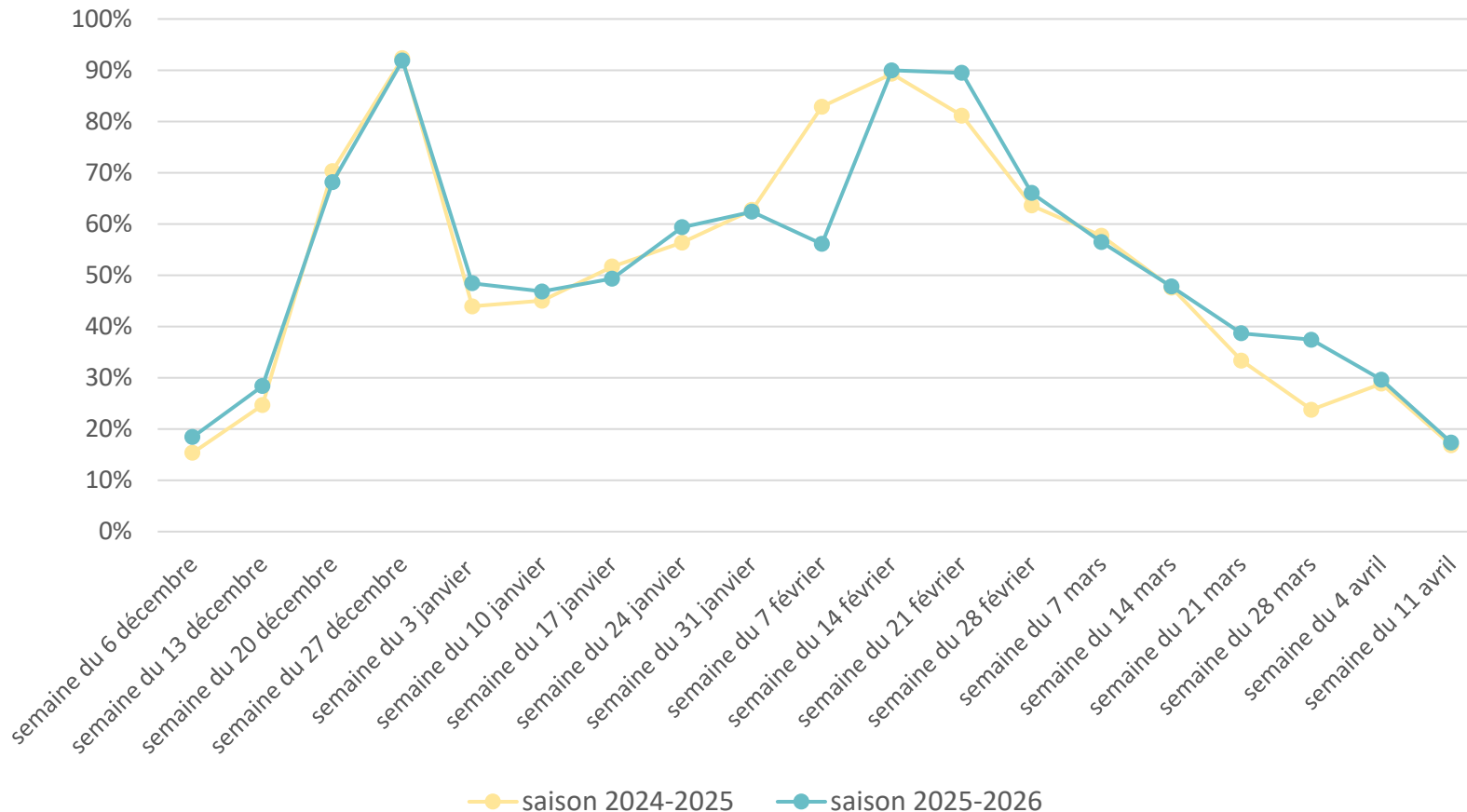


## Saison 2025-2026

TO des hébergements marchands



## Taux d'occupation hebdomadaires



Comme l'an dernier, le **pic de fréquentation** de la saison est atteint lors de la semaine entre Noël et le Nouvel An, avec un **taux d'occupation de 92 %**.

Des niveaux d'occupation élevés sont également observés durant les **deux semaines de vacances de la zone B**, avec des taux proches de **90 %**. Cette performance s'explique notamment par le poids de ce bassin, principal marché émetteur de clientèle pour le massif.

Le **plus fort gain d'occupation** est enregistré lors de la semaine de **Pâques** (positionnée plus tard l'an dernier), avec une progression de **14 points** par rapport à la saison précédente. À l'inverse, la **plus forte baisse** concerne la première semaine des vacances d'hiver (**-27 points**), en lien avec un calendrier scolaire moins favorable, la période ayant concerné la **zone A**, contre la **zone B** l'an dernier.

Source : G2A Consulting - TO des hébergements marchands

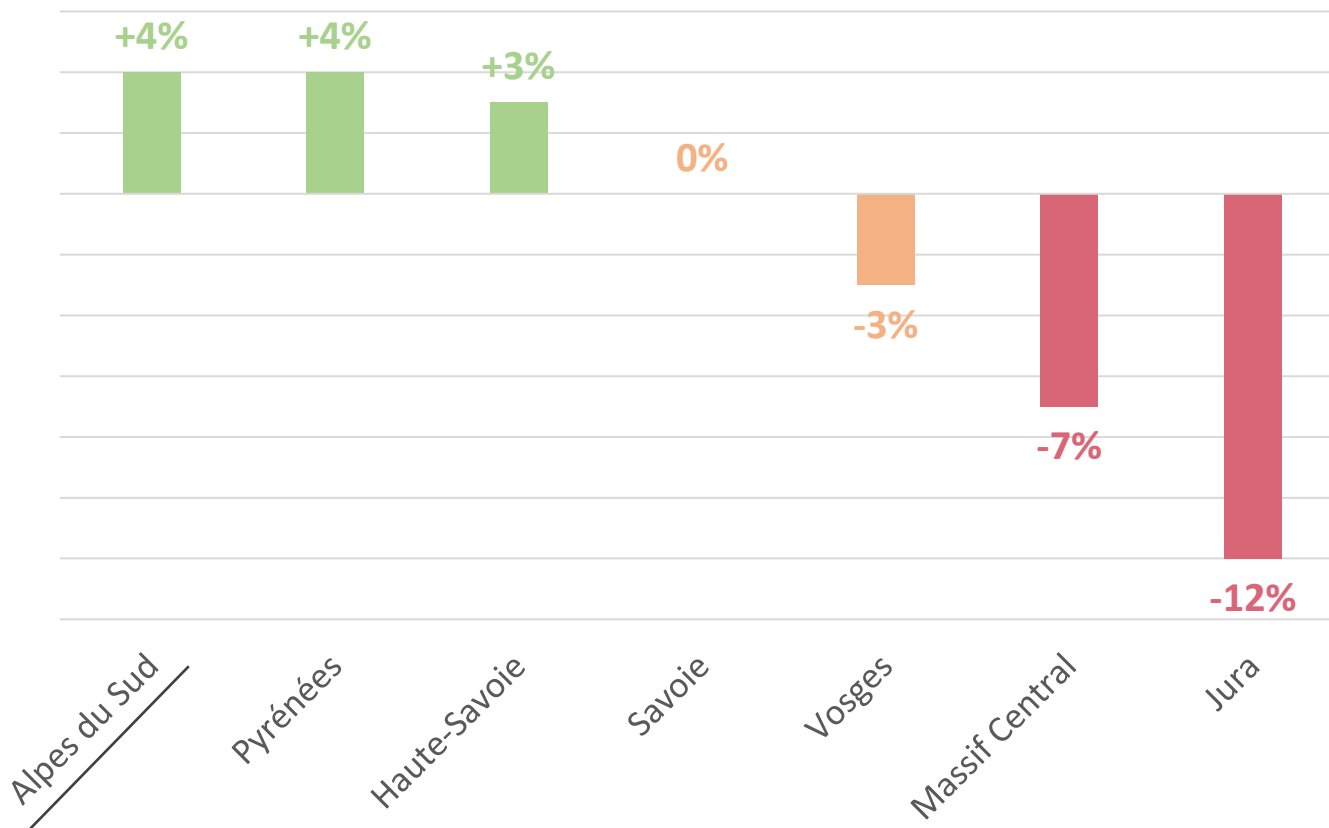
# DOMAINES SKIABLES

MONTAGNE FRANÇAISE

alpes  
DU SUD



Fréquentation des domaines skiables lors de la saison 2025-2026 (au 3 avril)



au niveau national



La fréquentation des **domaines skiables**, cumulée depuis le début de la saison, est en **légère progression au niveau national**, avec toutefois des disparités selon les massifs. Elle est en hausse dans les **Alpes** et les **Pyrénées**, et en baisse dans les **Vosges**, le **Massif central** et le **Jura**, principalement en raison d'un enneigement plus aléatoire lors des périodes clés de Noël et de février.

Les **Alpes du Sud** réalisent, avec les Pyrénées, les **meilleures performances**, avec une progression de **+4 %**.




PROVENCE-ALPES-CÔTE D'AZUR











# ARRIVÉES AÉRIENNES INTERNATIONALES

Source :  
Forwardkeys

# ARRIVÉES AÉRIENNES INTERNATIONALES

RÉGION SUD

 **Top 10** des marchés internationaux de janvier à avril 2026

		évolutions 2026/2025	Poids (en %)
	1. Royaume-Uni	-10%	17%
	2. Allemagne	-15%	9%
	3. Algérie	-2%	6%
	4. Etats-Unis	-9%	6%
	5. Belgique	-13%	6%
	6. Suisse	-17%	6%
	7. Pologne	+15%	4%
	8. Italie	-16%	3%
	9. Maroc	-12%	3%
	10. Pays-Bas	-12%	3%
	<b>Global international</b>	<b>-11%</b>	<b>100%</b>

Sur les quatre premiers mois de l'année, les arrivées aériennes internationales sont en baisse de 11% dans notre région par rapport à l'an dernier après avoir progressé de 16% sur la même période en 2025. Cette période ne représente que 20% du volume des arrivées aériennes de l'année.

La baisse est comprise entre -9% et -17% selon les pays d'origine (à l'exception de l'Algérie en stabilité et de la Pologne en progression de 15%).

A noter : la différence de dynamique entre l'aéroport de Nice et de Marseille Provence. La fréquentation à l'import du second aéroport se maintient grâce aux arrivées en provenance d'Algérie, de Chine, d'Espagne, du Canada et de la Suède.

Aéroport de Nice

-14%  
par rapport  
à 2025

Aéroport de Marseille  
Provence

-4%  
par rapport  
à 2025

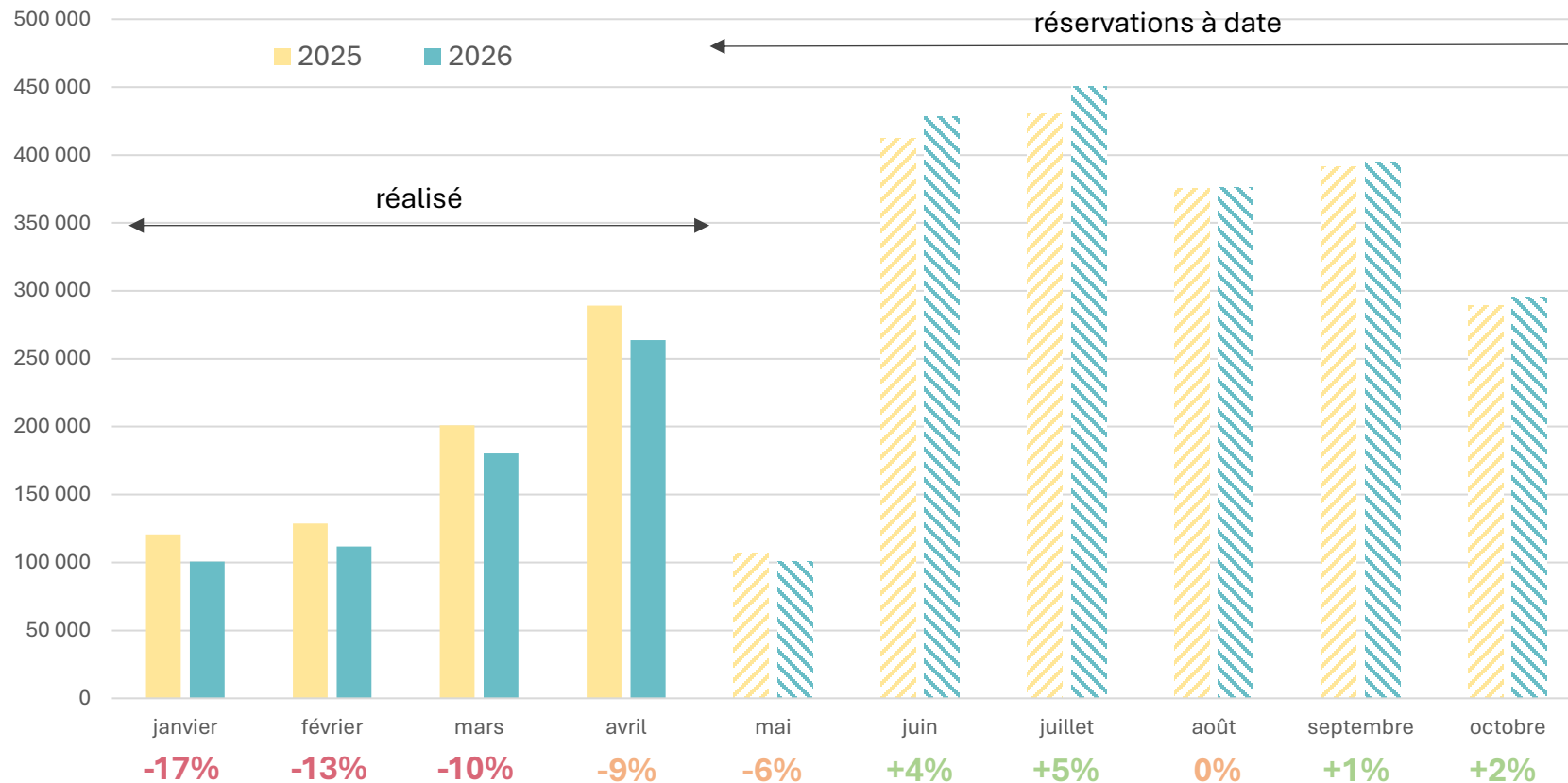
# ARRIVÉES AÉRIENNES INTERNATIONALES

RÉGION SUD



## Arrivées mensuelles et réservations à date pour les 6 prochains mois (à mi-mai)

Evolution 2026/2025



Après un début d'année en net retrait (notamment aux mois de janvier et février), **la dynamique de baisse s'est ralentie en mars et avril.**

Les réservations aériennes internationales pour les prochains mois sont en avance pour le mois de juin et juillet puis à l'équilibre en août et en légère avance sur l'aile de saison (septembre-octobre).

Source : Forwardkeys – Amadeus arrivées aériennes internationales à destination des aéroports de la région Sud

# ARRIVÉES AÉRIENNES INTERNATIONALES

## EUROPE

 Arrivées mensuelles et réservations pour les prochains mois en Europe (à fin mars)  
Variation annuelle



Alors qu'en 2025, les arrivées aériennes à destination de l'Europe étaient en progression entre +3% et +6% selon les mois, la **dynamique sur le début d'année 2026 était plutôt à la stabilité en janvier et février avec une reprise de la progression à partir du mois de mars.**

**Les réservations sont en avance sur le printemps (entre +3% et +6% selon le mois de la période) avec les plus fortes dynamiques pour les destinations suivantes :**

1. Roumanie **+17%**
2. Malte **+17%**
3. Pologne **+12%**
4. République-Tchèque **+9%**
5. Danemark **+8%**
6. Grèce **+8%**
7. Espagne **+6%**

# TENDANCES DE L'ACTIVITÉ TOURISTIQUE

BILAN DES VACANCES DE PRINTEMPS ET PREMIERS PONTS DE MAI 2026



**Pour contacter l'Observatoire du CRT :**

[observatoire@provence-alpes-cotedazur.com](mailto:observatoire@provence-alpes-cotedazur.com)



Saoussen BOUSSAHEL

Marc BONNEFOY

Clément GENSOLLEN

# TENDANCES DE L'ACTIVITÉ TOURISTIQUE

BILAN DES VACANCES DE PRINTEMPS ET PREMIERS PONTS DE MAI 2026



**Et n'oubliez pas de suivre le CRT sur les réseaux**



22k abonnés



506k abonnés



74k abonnés



39k abonnés